



DELÅRSRAPPORT KVARTAL ETT

JANUARI - MARS 2018

Norrsundet den 17 maj 2018

INNEHÅLLSFÖRTECKNING

COLABITOIL DELÅRSRAPPORT	4
Colabitoil i korthet.....	4
Första kvartalet	4
Väsentliga händelser första kvartalet 2018.....	5
Väsentliga händelser efter periodens utgång.....	5
VD JAN NORDLÖF HAR ORDET	6
Utveckling.....	6
Strukturella förändringar i koncernen.....	6
Produktion.....	6
Fastighetsbolaget.....	7
Forskning och utveckling	7
Samarbete inför VM i Åre 2019	7
Marknaden.....	7
Runt hörnet.....	Fel! Bokmärket är inte definierat.
OM COLABITOIL	8
HVO100 – Förnybar diesel	8
I korthet	8
Strategi och vision	8
Affärsmodell	8
Marknad.....	9
MARKNADEN OCH TILLVÄXT	10
Dieselmarknaden 2017.....	10
Colabitoil på marknaden.....	10
UTVECKLING I SIFFROR UNDER PERIODEN	11
KONCERNEN	11
Omsättning.....	11
Finansiell utveckling.....	11
Likviditet	11
Soliditet	11
MODERBOLAGET	11
Omsättning.....	11
Finansiell utveckling.....	11
Likviditet.....	11
Soliditet	11
Aktien.....	12
Kvartalsjämförelse	12
Nettoomsättning.....	12
RESULTATRÄKNING	13
BALANSRÄKNING	14
BALANSRÄKNING forts.....	15
KASSAFLÖDEANALYS.....	16
SEGMENTSRAPPORT	17
AKTIEÄGARINFORMATION	19
Aktieägarkontakt.....	19
Principer för delårsrapportens upprättande.....	19
Granskning av revisor.....	19
Årsstämma.....	19
Finansiella kalender	19

*”Vi förenar miljönytta, kundnytta och affärsnytta
för ett hållbart samhälle”*



COLABITOIL

COLABITOIL SWEDEN AB (publ), org.nr. 556478-4485
Säte: Gävle. Adress: Fabriksvägen 53, 817 30 Norrsundet
Telefon 0771-10 10 40, info@colabitoil.com, www.colabitoil.com

COLABITOIL DELÅRSRAPPORT

1 JANUARI - 31 MARS 2018

Styrelsen och VD för Colabitoil Sweden AB avger härmed delårsrapport för första kvartalet 2018. Redovisningsvalutan är SEK, alla belopp är i tkr om inte annat anges. Belopp inom parentes i rapporten avser motsvarande period föregående år.

Colabitoil i korthet

Colabitoil Sweden AB (publ) med säte i Gävle och organisationsnummer 556478-4485 är noterade på AktieTorget under tickern COLAB. Colabitoil är en koncern som består av dotterbolagen Colabitoil Fastigheter AB, Colabitoil Produktion AB och Hällberg & Son Åkeri AB, som är under namnändring och omnämns i dokumentet som Colabitoil Tankanläggningar AB. Med ”Colabitoil” eller ”Bolaget” avses koncernen, det vill säga Colabitoil Sweden AB och de helägda dotterbolagen.

Första kvartalet

- Nettoomsättningen uppgick till 133,9 (44,4) MSEK.
- Resultatet före finansiella poster uppgick till 2,1 (-0,7) MSEK.
- Resultatet per aktie uppgick till 0,02 (-0,27) SEK.
- Soliditeten uppgick till 49,6 (62,7) %.



Väsentliga händelser första kvartalet 2018

- I januari 2018 meddelade Colabitoil att Bolaget genomför strukturella förändringar genom att samordna produktion i ett nytt dotterbolag och verksamheten för tankanläggningar i ett befintligt dotterbolag. Som helägda dotterbolag till Colabitoil Sweden AB kommer Colabitoil Produktion AB att bedriva produktion av förnyelsebara drivmedel och Colabitoil Tankanläggningar AB (under namnändring från Hällberg och Son Åkeri AB) bedriva drift och underhåll av tankanläggningar. Den organisatoriska förändringen trädde i kraft vid årsskiftet.
- I januari 2018 förstärkte Colabitoil sitt team för forskning och utveckling genom rekrytering av Shiromini Gamage, som kommer att arbeta med anpassning av biobaserade produkter i processen för framställan av biodrivmedel och HVO. Shiromini Gamage kommer närmast från GrönaPro-projektet på Mittuniversitetet, Mastersprogrammet i miljökemi vid Umeå Universitet och har dessutom yrkeserfarenhet från AkzoNobel Pulp & Performance och Department of Agriculture i Sri Lanka.
- I februari 2018 meddelade Colabitoil att Colabitoil Fastigheter AB tecknat ett långsiktigt hyresavtal med Block Trade Technology Ltd, ett teknologibolag som specialiserat sig på kostnads- och energieffektiv framtagning av kryptovaluta. Avtalet är ett femårigt hyresavtal samt option om ytterligare lokalyta som totalt medför årliga intäkter 8,6 MSEK. Colabitoil Fastigheter AB äger 22 hektar mark med lokaler som omfattar en total area om cirka 33 000 kvadratmeter. Colabitoils strategiska inriktning är att koncentrera fastighetsinnehavet till marknader som genererar synergier med kärnverksamheten. 3 200 kvadratmeter disponeras för egen verksamhet och 4 900 kvadratmeter är uthyrt sedan tidigare.
- I mars 2018 meddelade Colabitoil att Bolaget blir "Official Supplier" till ÅRE 2019 AB som ansvarar för världsmästerskapen i alpin skidåkning 2019. Colabitoil kommer att förse ÅRE 2019 AB, dess leverantörer och partners med HVO100 från avtalets undertecknande och ett år framåt.
- Under första kvartalet utökades produktsortimentet med oljor och kemikalier för att möta efterfrågan från framför allt befintliga kunder.

Väsentliga händelser efter periodens utgång

- I april registrerades en ny produkt hos kemikalieinspektionen - fossilfri tändvätska som kommer att marknadsföras av extern part i detaljhandeln.
- I maj ersätts en befintlig tankstation i Bollnäs med en ny samt ökat utbud av produkter.
- I maj förvärvades en tankanläggning i Fellingsbro med plats för flera produkter.
- I maj driftsattes pilotanläggningen i sin helhet efter omfattande och lyckade tester.

VD JAN NORDLÖF HAR ORDET

Colabitoil är ett hållbart företag där lönsamhet, miljöhänsyn och socialt engagemang förenas. Hållbart företagande handlar om att göra det möjligt för oss och våra kunder att spara på resurser och minska den negativa miljöpåverkan.

Utveckling

Efter en stark avslutning på verksamhetsåret 2017, där vi bland annat kunde öka takten i verksamheten rejält och genomföra en notering av Bolaget på AktieTorget, är det nu dags för mig att summera Q1 2018 – det första hela kvartalet för Colabitoil som noterat bolag. Vi fortsätter fokusera på att introducera vårt varumärke som det hållbara alternativet på drivmedelsbranschen genom att erbjuda förnybara varor och tjänster som är hållbara socialt och ekonomiskt samt för hälsa och klimat.

Under kvartalet hade vi en omsättning på 134 MSEK vilket motsvarar en ökning om 202 procent jämfört med motsvarande kvartal förra året. Det första kvartalet har belastas med högre kostnader än budgeterat i samband med infrastruktur, tekniska system och factoringavgifter. Vår bedömning vad gäller det kommunicerade helårsresultatet kvarstår.



Strukturella förändringar i koncernen

Vi inledde kvartalet med att genomföra strukturella förändringar. Genom att samordna produktion i ett nytt dotterbolag och verksamheten för tankanläggningar i ett befintligt dotterbolag. Som helägda dotterbolag är Colabitoil Produktion AB inriktat mot produktion av förnyelsebara drivmedel och Colabitoil Tankanläggningar AB etablerar, driver och utvecklar tankanläggningar. Förutom att uppnå operativa fördelar ökar vi också insynen och gör det lättare för kapitalmarknaden och andra intressenter att analysera och förstå vår verksamhet. Sedan tidigare är Colabitoil Fastigheter AB ett dotterbolag.

Produktion

Colabitoil har stort fokus på forskning och utveckling av förnybara drivmedel. Inom produktion arbetar 12 personer med att utveckla morgondagens förnybara drivmedel. I första hand med fokus på framställning av förnybar diesel HVO i den befintliga pilotanläggningen.

Från och med Q1-18 särredovisas Colabitoil Produktion ABs verksamhet i linje med förberedelser för framtida byggnation av storskalig produktionsanläggning. I samtid har arbetet med miljöansökan av anläggningen inletts.

Fastighetsbolaget

I februari meddelade Colabitoil Fastigheter AB att det tecknats ett långsiktigt hyresavtal med Block Trade Technology Ltd vilket medför årliga intäkter på 0,8 MSEK samt en option om ytterligare 7,8 MSEK. Vi har nu kontrakterat hyresgäster för cirka 22 procent, med en potential på 98,5 procent beläggning inom ett år. Både Underhållsresursen Gävle AB och Block Trade Technology Ltd flyttade in i mars och vi har på så sätt nått målen med låg vakansgrad. Båda hyresgästerna genererar synergier som bidrar till en hållbar kärnverksamhet.

Forskning och utveckling

Under kvartalet har vi förstärkt vårt team för forskning och utveckling kring råvaror för framställan av biodrivmedel och HVO, genom anställning av Shiromini Gamage som arbetar med att utveckla processen med anpassning av biobaserade råvaror i processen för framställan av drivmedel.

Samarbete inför VM i Åre 2019

I mars hade vi den stora glädjen att meddela att vi blir "Official Supplier" till ÅRE 2019 AB som ansvarar för världsmästerskapen i alpin skidåkning i Åre 2019. Med HVO100 i tanken kan alla vara med och bidra till ett hållbart samhälle. Att kombinera dieselmotorer med HVO100 i nya fordon reducerar både växthusgaser och partiklar, något som är extra viktigt för både event- och destinationsnäringen. Med hjälp av oss kommer tävlande, leverantörer, besökare och sponsorer på världsmästerskapen i Åre ha möjligheten att tanka fossilfritt bränsle. Vi bedömer att samarbetet kan stärka Colabitoils närvaro i regionen. Vi kommer dessutom vara behjälpliga med att mäta reduktion av klimatpåverkan under världsmästerskapet.

Marknaden

Första kvartalet växte försäljningen av drivmedel till dieselfordon med drygt 4 procent (inklusive HVO och FAME) i jämförelse med samma period förra året. Colabitoils försäljning för samma period ökade med 202 procent.

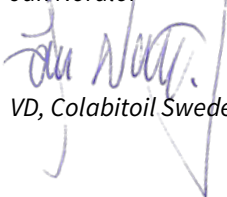
2018

Vi står inför ett fortsatt spännande 2018. I samband med att vi genomförde strukturella förändringar sattes större fokus på att;

- öka etablering av nya stationslägen i orter som Hallstahammar, Bålsta, Bromma, Fellingsbro, Östersund och Åre.
- påbörja miljöansökan som förutsättning för byggnation av storskalig produktionsanläggning.

Vi fortsätter resan mot att producera förnybara drivmedel med fabrik i Norrsundet, med offensiva mål gällande utveckling av marknaden genom att addera flera produkter till vårt sortiment. Samtidigt utvecklar vi strategier för de nya politiska regelverk som kan påverka marknaden. Vårt fokus ligger fortsatt på att nå lönsamhet i alla delar av koncernen och vi är övertygade att Colabitoil som helhet kommer stärkas under 2018 i resan mot en storskalig produktionsanläggning.

Jan Nordlöf



VD, Colabitoil Sweden AB

OM COLABITOIL

COLABITOIL SWEDEN AB (publ) är noterade på AktieTorget och grundades 2013 med visionen om att utveckla och saluföra framtidens fossilfria drivmedel. Från Norrsundet, Mellansveriges logistiknav utanför Gävle förser Bolaget företag och konsumenter med förnybara drivmedel. Utbudet av varor och tjänster gör det möjligt för kunder att sänka sina koldioxidavtryck genom att kombinera högkvalitativa produkter med bra service. Företaget leder utvecklingen av HVO diesel i Sverige och har nu Sveriges första pilotanläggning för tillverkning av miljödiesel framställt av vegetabilisk olja. Koncernen omfattas av dotterbolag inom fastighet, produktion och tankanläggningar.

HVO100 – Förnybar diesel

HVO (hydrerad vegetabilisk olja), även kallad andra generationens biodiesel, är förnybar diesel gjord på avfall och restprodukter som kan minska växthusgasutsläppen med upp till 92 procent och reducerar atmosfäriska partiklar med 33 procent samt kväveoxider med 9 procent. HVO har samma kemiska egenskaper som fossil diesel och fungerar i dieselfordon utan modifieringar.

I korthet

Colabitoil har för avsikt att göra HVO till ett etablerat drivmedel på den svenska marknaden med målsättningen att ersätta den fossila dieseln och därmed nå positiva klimateffekter. Colabitoils huvudfokus är i dagsläget att etablera Bolagets varumärke ytterligare och att ta marknadsandelar på den snabbt växande marknaden. Colabitoil har idag 37 egna tankstationer, belägna mellan Norrköping och Umeå. Merparten av dessa tillhandahåller premiumbränslet HVO100. Bolaget är unikt i jämförelse med sina direkta konkurrenter eftersom det utöver distribution av HVO100 dessutom bedriver ett omfattande forsknings- och utvecklingsarbete kring drivmedel och produktionsmetoder samt har egen produktion av HVO i sin pilotanläggning i Norrsundet.

Strategi och vision

Bolagets nuvarande strategi innefattar främst att distribuera HVO från andra tillverkare samt bygga distributionslösningar i samarbete med andra aktörer. Bolaget har även för avsikt att fortsatt expandera genom strategiska förvärv och ett ökat sortiment av produkter. Colabitoil fokuserar på en snabbt växande marknad med särskild inriktning på Sverige. Bolaget har framöver även för avsikt att komplettera utbudet med egentillverkad HVO. Den långsiktiga mål är att starta storskalig egen produktion som helt ska kunna tillgodose kundernas behov. Härutöver arbetar även Bolaget tillsammans med högskolor och universitet med att utveckla framtidens råvaror i nära samarbete med forskning och utveckling.

Målsättningar i närtid

- Starta produktion av en eldningsolja i mindre skala.
- Etablera ytterligare 8 till 10 nya tankstationer under 2018.
- Bygga ut distributionsnätet för ökad leverans till befintliga kunder i enlighet med tecknade avtal.
- Ha fortsatt god tillströmning av nya kunder.
- Öka tillströmning till Bolagets tankanläggningar.
- Utvärdera produktion i pilotanläggning.
- Färdigställa miljöansökan för stor produktionsanläggning.
- Påbörja design av stor produktionsanläggning.

Affärsmodell

Colabitoil har sedan september 2015 bedrivit försäljning av HVO och har sedan dess upparbetat en trogen kundbas. En av Colabitoils styrkor är att Bolaget arbetar nära dess kunder med hög tillgänglighet och är lyhörda för kundens behov, med avsikt att skapa en ökad kundtillströmning och ett gott kundsamarbete. Colabitoil levererar HVO till bland annat bussbolag och åkerier samt distribuerar HVO till kundernas tankanläggningar genom partners och åtta egna tankekipage. Colabitoil har dessutom tecknat avtal med åkerier avseende distribution av HVO. All handel med HVO sker på veckopriser, vilket innebär att priset som fastställs på måndagen sträcker sig till söndagen samma vecka, vartefter det på efterföljande måndag fastställs nytt pris. Om priset på fossil diesel sjunker förändras inte konkurrenssituationen mellan fossil diesel och HVO, eftersom även priset på HVO sjunker. Ett lägre pris på fossil diesel innebär således att

Colabitoil kan leverera HVO till ett lägre pris, med bibehållen marginal. För att minimera risken avseende valuta och indexförändringar avseende olja så sker huvudsakligen faktureringen i samband med att inköpet görs. Colabitoil ser en stadig volymökning genom tillströmning av nya kunder, samt utökade leveransomfattningar av befintliga avtal i takt med att distributionskapacitet och antal tankanläggningar utökas. Bolaget driver försäljning mot kunder med egna anläggningar (bulkkunder), mot företagskunder (kortkunder) och konsumenter.

Marknad

Användningen av fossila bränslen utgör i dagsläget drygt 30 procent av Sveriges totala energianvändning. För att skapa förutsättningar för en hållbar utveckling finns behov av att minska denna siffra markant. Drivmedelsbranschen står inför stora förändringar och krav på förnyelsebara drivmedel ökar för varje dag som går. HVO står för den största ökningen och är i dag det tredje största drivmedlet på marknaden. Ren HVO (HVO100) är det drivmedel som växer mest. Regeringen har som målsättning att Sverige ska vara fossilbränsleoberoende år 2030.

Därför lyfter kommuner och regioner vikten av hållbara drivmedel och har initierat arbetet med att ställa högre krav på dagens drivmedel och miljövänliga alternativ till bussar. Regioner och kommuner genomför miljöstrategiska program för en fossilfri miljö och HVO leder den omställningen. Riksdagens beslut om ett klimatpolitiskt ramverk för Sverige och reduktionsplikt som träder i kraft 1 juli 2018 främjar biodrivmedel med låga utsläpp av växthusgaser. Reduktionsplikten innebär att fossil diesel har en iblandning av förnyelsebart drivmedel. Det beslutade målet om 70 procent om att minska utsläppen av växthusgaser från inrikes transporter, utom luftfart, till 2030 innebär en fortsatt ökad efterfrågan på HVO. Efterfrågan på miljöanpassade drivmedel är stor från offentliga förvaltningar, transportindustrin samt från företag och privatpersoner som vill bidra till ett hållbart transportsystem. HVO går att använda utan att modifieringar behöver göras i motorerna samt att den går att blanda med vanlig fossil diesel medför snabb driftsättning och inga omställningskostnader. Efterfrågan på HVO växer starkt, på såväl marknaden i Sverige som i Europa och USA. På den svenska marknaden har HVO fram till 2014 i första hand använts för iblandning i fossil diesel. Responsen avseende HVO har från marknaden varit god och år 2015 fick HVO sitt stora genombrott i Sverige och internationellt som det främsta fossilfria drivmedlet som finns tillgängligt i dagsläget. Sedan den 4 juni 2016 är 100 procent HVO godkänt som drivmedel i Sverige. Efterfrågan från marknaden är vida överstigande tillgången och behovet av HVO bedöms vara stort under en överskådlig framtid. I och med godkännande att använda HVO från tillverkare av tung trafik har efterfrågan på HVO från bussbolag och åkerier på kort tid ökat markant. Omställning till miljövänliga drivmedel har för busstrafiken gått snabbt, och mer än 86 procent av bussarna i den upphandlade kollektivtrafiken använder förnyelsebara drivmedel.



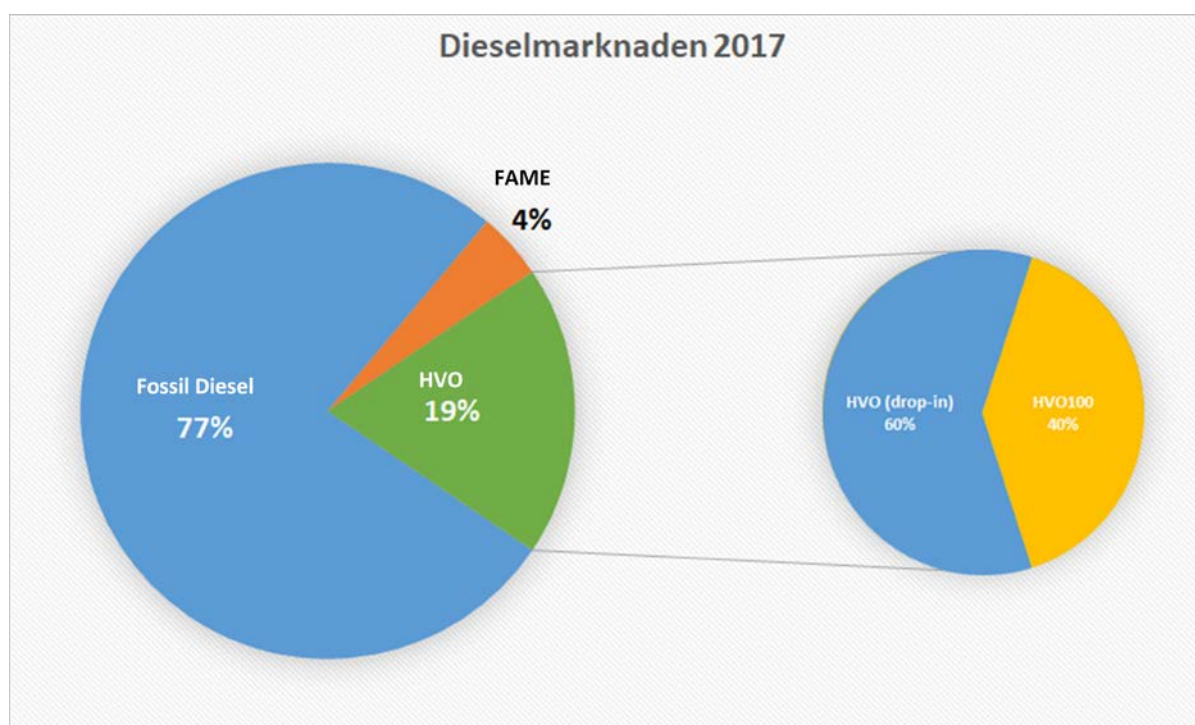
MARKNADEN OCH TILLVÄXT

I och med godkännande att använda HVO från tillverkare av tung trafik har efterfrågan på HVO från bussbolag och åkerier på kort tid ökat markant. Användningen av fossila bränslen utgör i dagsläget drygt 30 procent av Sveriges totala energianvändning. För att skapa förutsättningar för en hållbar utveckling finns behov av att minska denna siffra markant. Drivmedelsbranschen står inför stora förändringar och krav på förnyelsebara drivmedel ökar för varje dag som går.

Efterfrågan på förnybara drivmedel är stor från offentliga förvaltningar, logistik- och transportföretag samt från övriga företag och privatpersoner som vill bidra till ett hållbart transportsystem. Efterfrågan på HVO växer starkt, på såväl marknaden i Sverige som i Europa och USA. På den svenska marknaden har HVO fram till 2014 i första hand använts för iblandning i fossil diesel. Sedan den 4 juni 2016 är 100 procent HVO godkänt som drivmedel.

Dieselmärknaden 2017

Marknaden och efterfrågan för förnybar diesel HVO växte kraftigt även under 2017. Försäljningen av HVO uppgick till 1 441 800 m³, en ökning med 235 400 m³ eller 20 procent jämfört med 2016. Det är ren HVO, HVO100 som ökar i konsumtion med cirka 302 300 m³, medan låginblandad HVO (drop-in) minskar svagt med 66 900 m³.



Den ackumulerade försäljningen av diesel t.o.m. mars 2018 uppgick till ca 1 453 500 m³ vilket är ökning med drygt 4 % jämfört med samma period föregående år nationellt. I siffrorna ingår även inblandning av biodrivmedlen HVO och FAME med ca 25 – 50 % inblandning.

Colabitoil på marknaden

Colabitoils tillväxt under 2017 är större än tillväxten av fossilfria drivmedel totalt sett. Colabitoil har under 2017 ställt om en merpart av tankanläggningarna från diesel till HVO som driver Bolagets affärer i tankanläggningarna. Colabitoil har i sin affärsstrategi att för sina kunder att kunna erbjuda logistiklösningar längs deras rutter med fossilfritt drivmedel. Bolagets fokus ligger på att öka andel tankningar i dess stationer från dagens 1 000 m³/mån till 3 000 m³/mån under 2018. Styrelsens målsättning är att Colabitoil skall omsätta volymen i Bolagets tankanläggningar på veckobas.

UTVECKLING I SIFFROR UNDER PERIODEN

Belopp inom parentes avser motsvarande period föregående år.

KONCERNEN

Omsättning

Nettoomsättningen under Q1-18 uppgick till 134 (44) MSEK, en ökning med 202 procent. Jämfört med Q4-17 var intäktsökningen 13 procent. Intäkterna under kvartalet var något under förväntan och hänför sig till mindre ökning än förväntat avseende trafik till våra tankstationer.

Finansiell utveckling

Rörelseresultatet, EBIT, för Q1-18 uppgick till 2,1 (-0,7) MSEK. En förbättring med 2,8 MSEK men sämre än förväntat. Försämringen beror framförallt på höga kostnader för tankstationer samt hög kostnad avseende fakturabelåning. Avseende fakturabelåning kommer bolaget att byta leverantör under året som medför en besparing på årsbasis på cirka 2 MSEK.

Som ett led i den strukturella omorganisation som skedde vid årsskiftet och utifrån målet att etablera en fullskalig produktionsanläggning redovisas resultatet av produktionsbolaget separat i en segmentsrapport, sidan 17. Rörelseresultatet, EBIT för verksamheten exklusive produktionsbolaget uppgick under Q1-18 till 3,6 MSEK.

Likviditet

Koncernens likvida medel per den 31 mars 2018 uppgick till 6,4 (9,8) MSEK exklusive ej utnyttjade checkräkningskrediter. Kvartalets kassaflöde uppgick till 1,9 (9,7) MSEK. Kassaflödet har påverkats positivt med den slutliga inbetalningen och registreringen av nyemissionen i december 2017, 3,2 MSEK. Kassaflödet Q1-17 påverkades positivt av nyemission på 26,4 MSEK. I samband med expansion av egna tankanläggningar så binds rörelsekapital i form av etableringar av anläggningar samt i lager. Bolaget arbetar löpande med att förbättra logistik och omsättningshastighet i lager.

Soliditet

Koncernens egna kapital per den 31 mars 2018 uppgick till 96,2 (56,1) MSEK och soliditet uppgick vid samma tillfälle till 49,6 (62,7) procent.

MODERBOLAGET

Omsättning

I moderbolaget sker från årsskiftet merparten av all försäljning till kund. Nettoomsättningen under Q1-18 uppgick till 134 (44) MSEK, en ökning med 202 procent

Finansiell utveckling

Rörelseresultatet, EBIT, för Q1-18 uppgick till 3,2 (-0,7) MSEK, en ökning med 3,9 MSEK.

Likviditet

Bolagets likvida medel per den 31 mars 2018 uppgick till 6,1 (0) MSEK exklusive ej utnyttjade checkräkningskrediter. Kvartalets kassaflöde uppgick till 1,7 (9,7) MSEK. Kassaflödet har påverkats positivt med den slutliga inbetalningen och registreringen av nyemissionen i december 2017, 3,2 MSEK. Kassaflödet Q1-17 påverkades positivt av nyemission på 26,4 MSEK

Soliditet

Moderbolagets egna kapital per den 31 mars 2018 uppgick till 95,2 (53,1) MSEK och soliditet uppgick vid samma tillfälle till 49,6 (62,7) procent

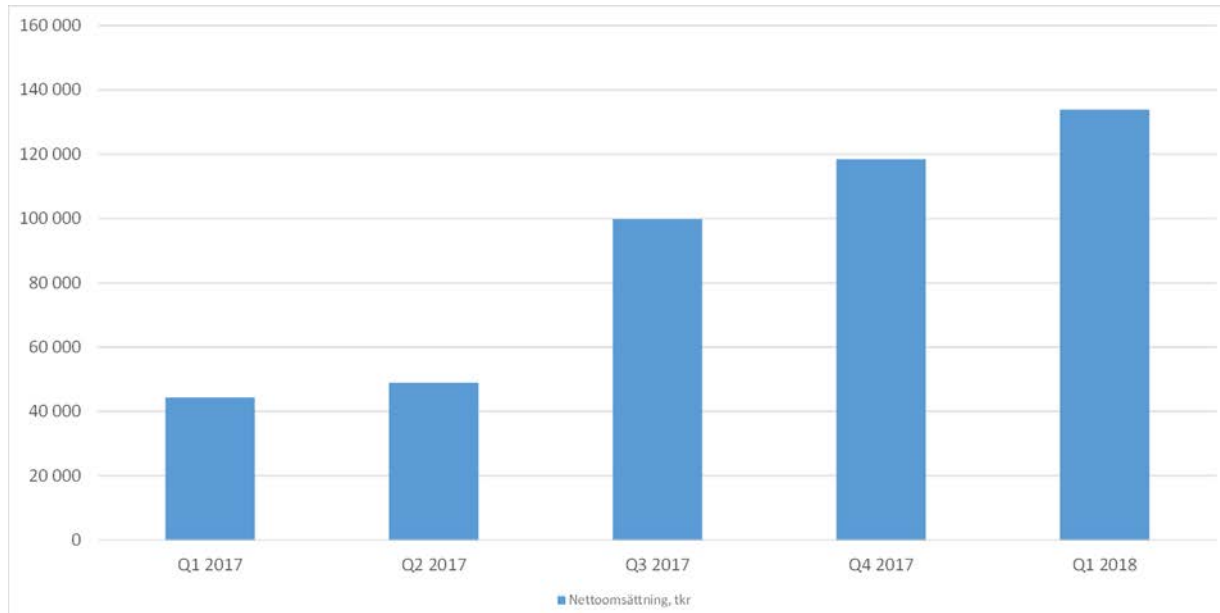
Aktien

Det finns ett aktieslag i Bolaget. Bolagets aktie är noterad på AktieTorget under tickern "COLAB". Per den 31 mars 2018 uppgick antalet aktier till 8 854 378. Genomsnittligt antal aktier under Q1-18 2018 uppgick till 8 802 420.

Kvartalsjämförelse

	Q1 - 2018	Q1 - 2017	2017 Helår
Nettoomsättning, tkr	133 919	44 373	311 553
Rörelseresultat (EBIT), tkr	2 112	-653	3 743
Rörelsemarginal %	1,6%	-1,5%	1,2%
Nettoresultat, tkr	200	-1 768	-786
Eget kapital, tkr	96 205	56 118	92 776
Balansomslutning, tkr	193 922	89 557	162 028
Soliditet (%)	49,6%	62,7%	57,3%
Eget kapital per aktie, kr	10,87	7,61	10,57
Resultat per aktie, kr	0,02	-0,27	-0,10
Registrerade antal aktier '000	8 854	7 378	8 775
Genomsnittligt antal aktier '000	8 802	6 593	7 732

Nettoomsättning



RESULTATRÄKNING

	Koncern			Moderbolag		
	Q1-18	Q1-17	2017	Q1-18	Q1-17	2017
Rörelsens intäkter mm						
Nettoomsättning	133 919	44 373	311 553	133 919	44 373	228 961
Aktiverat arbete för egen räkning	0	0	4 254	0	0	4 254
Övriga rörelseintäkter	828	221	4 474	148	221	1 017
Summa rörelseintäkter	134 747	44 594	320 281	134 067	44 594	234 232
Rörelsens kostnader						
Råvaror och förnödenheter	-122 180	-40 049	-288 547	-122 180	-40 049	-213 298
Övriga externa kostnader	-4 943	-2 345	-12 261	-4 602	-2 345	-7 869
Personalkostnader	-4 933	-2 694	-14 867	-3 848	-2 694	-12 377
Av- och nedskrivningar	-579	-158	-863	-216	-158	-702
Summa rörelsekostnader	-132 635	-45 247	-316 538	-130 846	-45 247	-234 246
Rörelseresultat	2 112	-653	3 743	3 221	-653	-15
Resultat från finansiella poster						
Ränteintäkter och liknande resultatposter	2	0	71	40	0	125
Räntekostnader och liknande resultatposter	-1 914	-836	-4 635	-1 706	-836	-3 132
Summa resultat från finansiella poster	-1 912	-836	-4 564	-1 667	-836	-3 007
Resultat före skatt	200	-1 489	-822	1 555	-1 489	-3 022
Skatter	0	-279	36	0	-279	-115
Årets resultat	200	-1 768	-786	1 555	-1 768	-3 636

BALANSRÄKNING

	Koncern			Moderbolag		
	2018-03-31	2017-03-31	2017-12-31	2018-03-31	2017-03-31	2017-12-31
TILLGÅNGAR						
Anläggningstillgångar						
<i>Immateriella anläggningstillgångar</i>						
Kundavtal	115	0	121	115	0	121
<i>Summa immateriella tillgångar</i>	115	0	121	115	0	121
<i>Materiella anläggningstillgångar</i>						
Maskiner, inventarier och tekn installationer	92 304	56 781	91 841	10 496	56 781	10 495
Fordon	2 102	1 851	2 256	2 102	1 851	1 466
Förskott avs materiella anläggningstillgångar	3 000	3 000	3 000	0		0
<i>Summa materiella anläggningstillgångar</i>	97 406	61 632	97 097	12 598	58 632	11 961
<i>Finansiella anläggningstillgångar</i>						
Aktier i dotterbolag	-	-	-	60 300	50	60 300
<i>Summa finansiella anläggningstillgångar</i>	-	-	-	60 300	50	60 300
Summa anläggningstillgångar	97 521	61 632	97 218	73 013	58 683	72 382
Omsättningstillgångar						
<i>Varulager</i>						
Färdiga varor och handelsvaror	10 966	1 810	10 368	10 842	1 810	4 389
<i>Summa varulager</i>	10 966	1 810	10 368	10 842	1 810	4 389
<i>Kortfristiga fordringar</i>						
Kundfordringar	65 136	14 424	41 176	63 875	14 424	17 540
Fordringar hos koncernföretg	-	-	-	12 215	3 000	26 096
Skattefordran	367	774	299	0	774	0
Övriga fordringar	7 741	377	4 193	7 416	377	505
Förutbet kostnader och uppl intäkter	5 829	745	4 287	4 928	745	535
<i>Summa kortfristiga fordringar</i>	79 073	16 320	49 955	88 434	19 320	44 676
Kassa och bank	6 363	9 793	4 488	6 083	9 743	4 388
Summa omsättningstillgångar	96 401	27 923	64 811	105 359	30 873	53 453
SUMMA TILLGÅNGAR	193 922	89 557	162 029	178 372	89 557	125 835

BALANSRÄKNING forts.

EGET KAPITAL OCH SKULDER	Koncern			Moderbolag		
	2018-03-31	2017-03-31	2017-12-31	2018-03-31	2017-03-31	2017-12-31
<i>Bundet eget kapital</i>						
Aktiekapital	1 476	1 230	1 459	1 476	1 230	1 459
Reservfond	-	-	-	20	20	20
Uppskrivningsfond	-	-	-	8 100	27 858	8 100
<i>Summa bundet eget kapital</i>	1 476	1 230	1 459	9 596	29 108	9 579
<i>Fritt eget kapital</i>						
Övrigt tillskjutet kapital/Överkursfond	70 822	54 077	62 711	62 702	26 199	62 711
Balanserat resultat inkl annat eget kapital	23 708	2 580	29 391	21 357	2 580	21 271
Årets resultat	200	-1 768	-786	1 555	-1 768	-3 136
<i>Summa fritt eget kapital</i>	94 729	54 888	91 316	85 614	27 010	80 846
Summa eget kapital	96 205	56 118	92 776	95 209	56 118	90 426
Avsättningar						
Uppskjuten skatteskuld	3 669	0	3 669	0	0	0
Långfristiga skulder						
Lån kreditinstitut	629	495	721	629	495	330
Kortfristiga skulder						
Skulder till kreditinstitut	372	220	372	372	220	220
Checkräkningskredit	6 053	0	7 988	0	0	0
Leverantörsskulder	16 855	6 411	16 174	16 391	6 411	11 756
Skuld koncernbolag	-	-	-	0	0	499
Skatteskulder	0	0	0	0	0	0
Övriga skulder	60 786	23 754	33 084	58 165	23 754	17 425
Uppl kostn/förutbet intäkter	9 354	2 559	7 245	7 606	2 559	5 180
<i>Summa kortfristiga skulder</i>	93 419	32 944	64 863	82 534	32 944	35 080
SUMMA EGET KAPITAL OCH SKULDER	193 922	89 557	162 029	178 372	89 557	125 835

KASSAFLÖDESANALYS

	Koncern		Moderbolag	
	Q1-18	Q1-17	Q1-18	Q1-17
Löpande verksamhet				
Rörelseresultat efter avskrivningar	2 112	-653	3 221	-653
Avskrivningar	579	158	216	158
Aktiverad kostnad för egen räkning	0	0	0	0
Ränteintäkter	2	0	40	1
Räntekostnader	-1 914	-836	-1 706	-836
Skatt	0	-279	0	-279
Förändring rörelsekapital				
Förändring lager	-598	-1 386	-6 603	-1 386
Förändring kortfristiga fordringar	-29 118	-5 121	-43 758	-8 121
Förändring kortfristiga skulder	30 498	-4 000	47 744	-4 000
Kassaflöde löpande verksamhet				
	1 561	-12 117	-846	-15 117
Investeringsverksamhet				
Förvärv materiella anläggningstillgångar	-888	-8 043	-853	-5 043
Förvärv immateriella anläggningstillgångar	0	0	0	0
Förvärv av andelar i dotterbolag	-	-	-	-
Kassaflöde investeringsverksamhet				
	-888	-8 043	-853	-5 043
Finansieringsverksamhet				
Nyemission	3 229	26 419	3 229	26 419
Utdelning	-	-	-	-
Upptagna lån	0	0	257	0
Amortering under perioden	-92	-55	-92	-55
Förändring checkräkningskredit	-1 935	3 539	0	3 539
Kassaflöde finansieringsverksamhet				
	1 202	29 903	3 394	29 903
Kassaflöde				
Ingående likvida medel	4 488	50	4 388	0
Utgående likvida medel	6 363	9 793	6 083	9 743

SEGMENTSRAPPORT

jan - mars 2018

	Produktion	Försäljning	Eliminering	Koncern
Rörelsens intäkter mm				
Nettoomsättning	0	133 919		133 919
Aktiverat arbete för egen räkning	0	0		0
Övriga rörelseintäkter	0	963	-135	828
Summa rörelseintäkter	0	134 882	-135	134 747
Rörelsens kostnader				
Råvaror och förnödenheter	0	-122 563	0	-122 563
Övriga externa kostnader	-442	-4 253	135	-4 560
Personalkostnader	-1 085	-3 848	0	-4 933
Av- och nedskrivningar	0	-579	0	-579
Summa rörelsekostnader	-1 527	-131 242	135	-132 634
Rörelseresultat	-1 527	3 640	0	2 113
Resultat från finansiella poster				
Ränteintäkter och liknande resultatposter	0	2	0	2
Räntekostnader och liknande resultatposter	0	-1 914	0	-1 914
Summa resultat från finansiella poster	0	-1 912	0	-1 913
Resultat före skatt	-1 527	1 728	0	200

DEFINITIONER

Antalet aktier

Utestående antal aktier: antalet registrerade aktier vid viss tidpunkt.

Genomsnittligt antal aktier: vägt genomsnittligt antal utestående aktier under vis period.

Börsvärde

Antalet aktier per balansdagen multiplicerat med registrerat antal aktier.

Resultat efter skatt per aktie

Periodens resultat efter skatt i förhållande till genomsnittligt antal aktier under perioden.

Soliditet (%)

Eget kapital i förhållande till balansomslutning vid periodens utgång.

Eget kapital per aktie (kr)

Eget kapital i förhållande till antal aktier vid periodens utgång.

Rörelseresultat, EBIT

Resultat före finansiella intäkter och kostnader.

Rörelsemarginal (%)

Rörelseresultat i förhållande till nettoomsättning.



AKTIEÄGARINFORMATION

Aktieägarkontakt

Jan Nordlöf VD, tel. 0771-18 59 61 alt. jan.nordlof@colabitoil.com
Ulf Fredrixon CFO, tel. 0771-18 59 69 alt. ulf.fredrixon@colabitoil.com
Daniel Arenholm Head of Communications & IR, tel. 0771-18 59 65
alt. daniel.arenholm@colabitoil.com eller ir@colabitoil.com

Principer för delårsrapportens upprättande

Delårsrapporten är upprättad i enlighet med årsredovisningslagen och Bokföringsnämndens allmänna råd BFNAR 2012:1 Årsredovisning och koncernredovisning (K3).

Granskning av revisor

Delårsrapporten har inte granskats av Bolagets revisor.

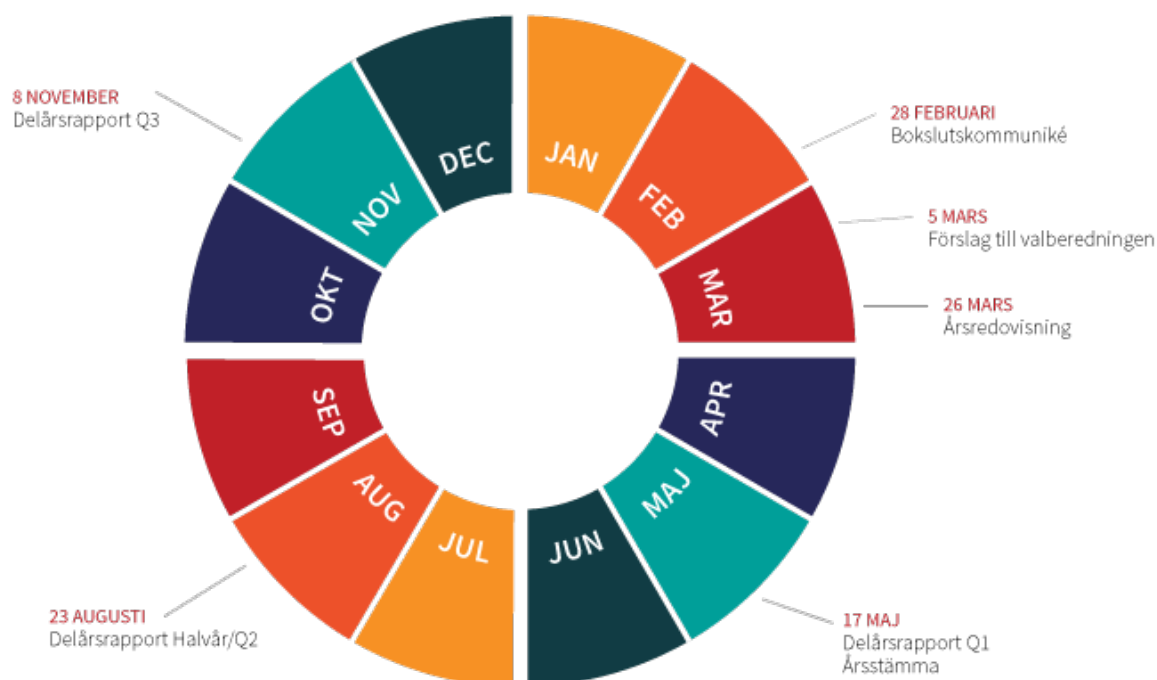
Årsstämma

Norrsundet, den 17 maj 2018
Colabitoil Sweden AB
Styrelsen

Finansiella kalender

Bolaget upprättar och offentliggör en ekonomisk rapport vid varje kvartalsskifte. Kommande rapporter är planerade enligt följande:

Halvårsrapport	2018-08-23
Q3-rapport	2018-11-08
Bokslutskommuniké 2018	2019-02-28



COLABITOIL (publ) grundades 2013 med visionen om att utveckla och saluföra framtidens fossilfria drivmedel. Från Norrsundet, Mellansveriges logistiknav utanför Gävle förser företaget i dag företag och konsumenter med förnybara drivmedel. Utbudet av varor och tjänster gör det möjligt för kunder att sänka sina koldioxidavtryck genom att kombinera högkvalitativa produkter med bra service. Företaget leder utvecklingen av förnybar diesel HVO i Sverige och driver Sveriges första pilotanläggning för tillverkning av förnybar diesel framställt av vegetabilisk olja. Koncernen omfattas av dotterbolag inom fastighet, produktion och tankanläggningar. Colabitoils aktie handlas på AktieTorget.



COLABITOIL

COLABITOIL SWEDEN AB (publ), org.nr. 556478-4485

Säte: Gävle. Adress: Fabriksvägen 53, 817 30 Norrsundet

Telefon 0771-10 10 40, info@colabitoil.com, www.colabitoil.com